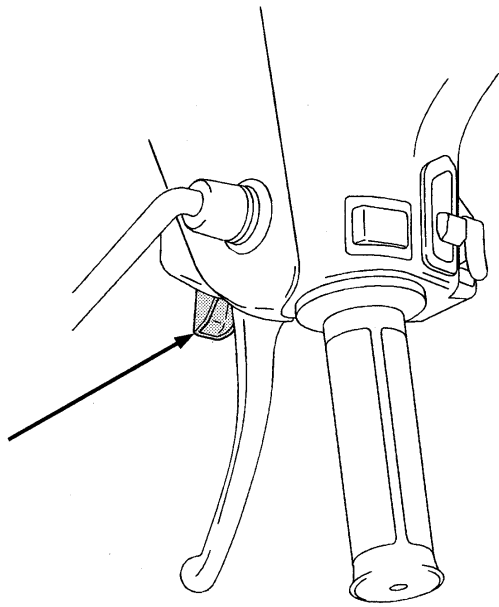


ブレーキロックレバー

ブレーキロックレバー

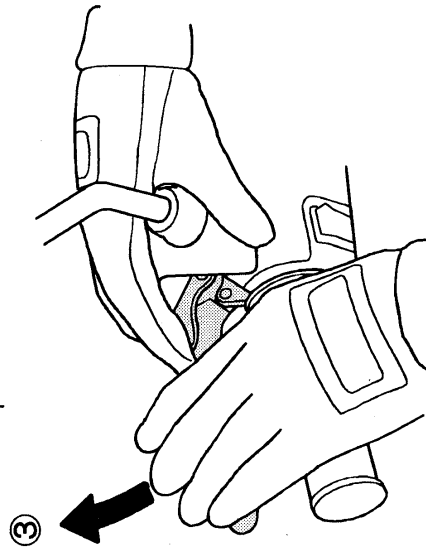
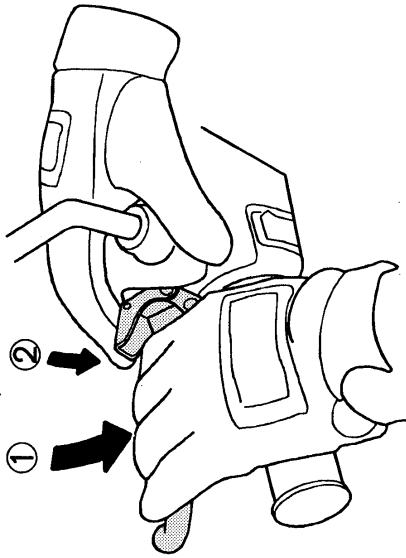


注意

- 後輪ブレーキの調整が正しく行われていないとロックできません。後輪ブレーキの調整は、37 ページ参照してください。

《かけかた》

- ① 後輪用ブレーキレバーを強く握ります。
- ② ブレーキロックレバーを矢印の方向に動かしてブレーキレバーにセットします。
- ③ ブレーキロックレバーをセットしたままブレーキレバーを放せば、後輪はロックします。



《外しかた》

- ① 後輪用ブレーキレバーを強く握ると、自動的にロックレバーが外れます。
- ② 後輪用ブレーキレバーから手を放せば、後輪ロックは外れます。

